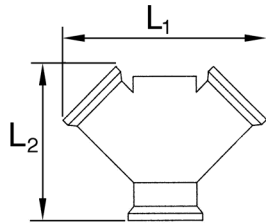
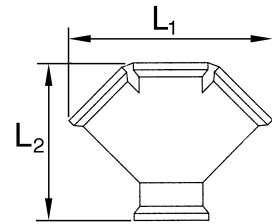




255.02




256.02


 Betriebsdruck max.  
 Temperaturbereich max.


 60 bar  
 150 °C

**Verteiler, 2fach und 3fach, Messing blank**

| Typen Nr. | Artikel Nr. | Gewinde     | Abgänge   | L1 mm | L2 mm |
|-----------|-------------|-------------|-----------|-------|-------|
| 255.01    | 112604      | G 3/8 innen | 2 x innen | 53,5  | 50,0  |
| 255.02    | 112605      | G 1/2 innen | 2 x innen | 58,5  | 54,0  |
| 256.01    | 112606      | G 3/8 innen | 3 x innen | 76,0  | 61,0  |
| 256.02    | 112607      | G 1/2 innen | 3 x innen | 87,7  | 69,0  |



VT 1000



VT 1020

**Verteiler zur Wandbefestigung, 5 Anschlüsse G 1/2**

| Typen Nr. | Artikel Nr. | Anschlussvariante  |
|-----------|-------------|--|
| VT 1000   | 112611      | Je 1 Anschluss rechts und links;<br>Je 1 Anschluss oben, unten und vorne |
| VT 1020   | 112612      | Je 1 Anschluss rechts und links;<br>3 Anschlüsse vorne                   |